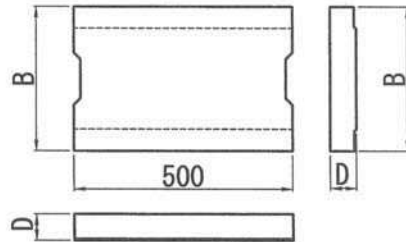


鉄筋コンクリートベンチフリューム蓋

ベンチフリューム用蓋



I 種蓋

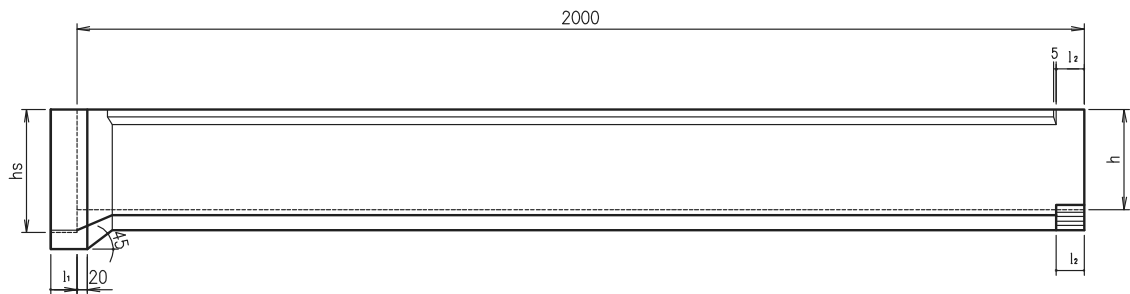
II 種蓋

1 枚当り

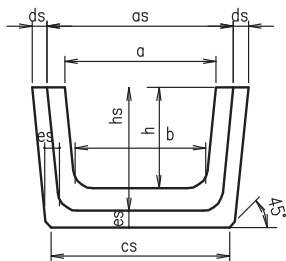
呼 称	参考質量(kg)	単 価(円)	規 格	呼 称	参考質量(kg)	単 価(円)	規 格
200	21	1,240	280×60×500	200	31	2,200	280×90×500
250	24	1,430	330×60×500	250	41	2,770	330×100×500
300	33	1,930	380×70×500	300	47	3,180	380×100×500
350	38	2,330	440×70×500	350	59	3,600	440×110×500
400	44	2,580	510×70×500	400	69	4,000	510×110×500
450	45	3,000	560×80×500	450	82	4,350	560×120×500
500	60	3,200	620×80×500	500	91	5,080	620×120×500
550	65	3,460	680×80×500	550	106	5,600	680×130×500
600	70	3,600	730×80×500	600	114	6,050	730×130×500
700	92	4,500	850×90×500	700	143	7,930	850×140×500
800	103	5,150	950×90×500	800	160	8,600	950×140×500
1,000	139	6,420	1,160×100×500	1,000	223	12,500	1,160×160×500

鉄筋コンクリートベンチフリューム

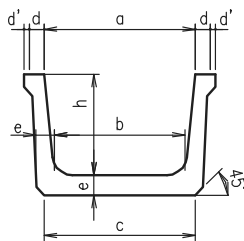
側面図



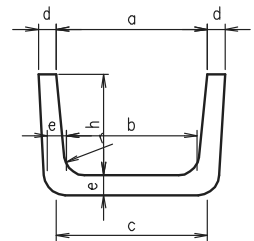
ソケット部



中央部



差口部



1本当り

呼称	寸法 (mm)														
	a	b	c	d	d'	e	h	r	as	cs	ds	es	hs	l ₁	l ₂
200	200	170	205	30	10 ~ 15	35	150	30	270 ~ 276	239 ~ 243	27 ~ 30	30	190 ~ 193	50	55
250	250	215	250	30	10 ~ 15	35	175	30	320 ~ 326	284 ~ 288	27 ~ 30	30	215 ~ 218	50	55
300	300	260	300	30	10 ~ 15	40	200	40	370 ~ 376	334 ~ 338	27 ~ 30	30	245 ~ 248	50	55
350	350	300	345	35	10 ~ 15	45	235	50	432 ~ 436	384 ~ 388	32 ~ 40	35	286 ~ 288	50 ~ 60	65
400	400	345	395	40	10 ~ 20	50	260	50	492 ~ 496	434 ~ 438	32 ~ 40	35 ~ 40	316 ~ 318	50 ~ 60	65
450	450	390	440	40	10 ~ 20	50	295	50	542 ~ 546	479 ~ 483	32 ~ 45	35 ~ 45	351 ~ 353	50 ~ 60	65
500	500	435	490	45	10 ~ 20	55	320	60	602 ~ 606	534 ~ 538	36 ~ 45	40 ~ 45	381 ~ 383	50 ~ 60	65
550	550	475	535	45	15 ~ 20	60	355	60	652 ~ 656	585 ~ 588	41 ~ 45	45	421 ~ 423	50 ~ 60	65
600	600	520	580	45	15 ~ 20	60	380	60	704 ~ 706	630 ~ 633	41 ~ 45	45	446 ~ 448	50 ~ 70	75
700	700	610	680	50	60	70	440	70	816	733	41	45	518	50	75
800	800	695	770	50	60	75	490	70	916	828	45	50	573	50	75
1,000	1,000	875	965	55		90	600	80	1,126	1,033	54	60	693	50	75

呼称	参考質量 (kg)		価格 (円)		片口分水		ジョイント材 (円)
	1m	2m	1m	2m	参考重量 (kg)	価格 (円)	
200	56	90	2,800	4,650	53	3,760	270
250	67	109	3,280	5,460	62	4,100	310
300	82	139	3,960	6,600	80	4,670	450
350	108	183	5,050	8,420	101	6,290	500
400	133	232	6,180	10,300	125	7,580	540
450	146	259	7,000	11,720	140	8,480	610
500	187	315	8,700	14,500	171	11,040	700
550	213	—	10,000	—	—	—	750
600	232	—	10,800	—	—	—	810
700	311	—	14,000	—	—	—	940
800	353	—	16,600	—	—	—	1,030
1,000	512	—	23,000	—	—	—	1,250