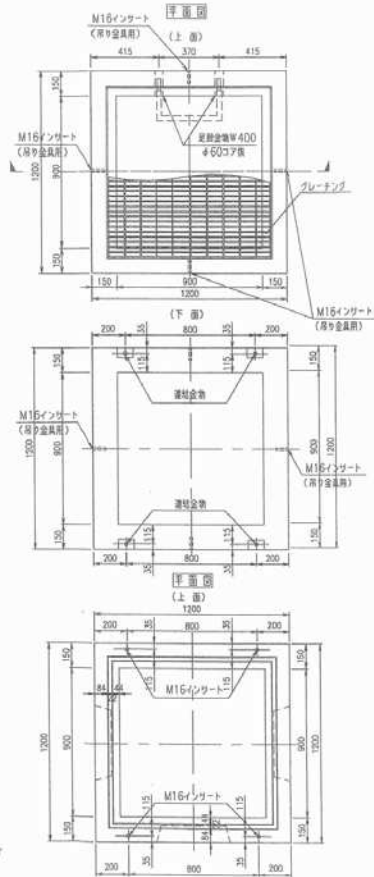
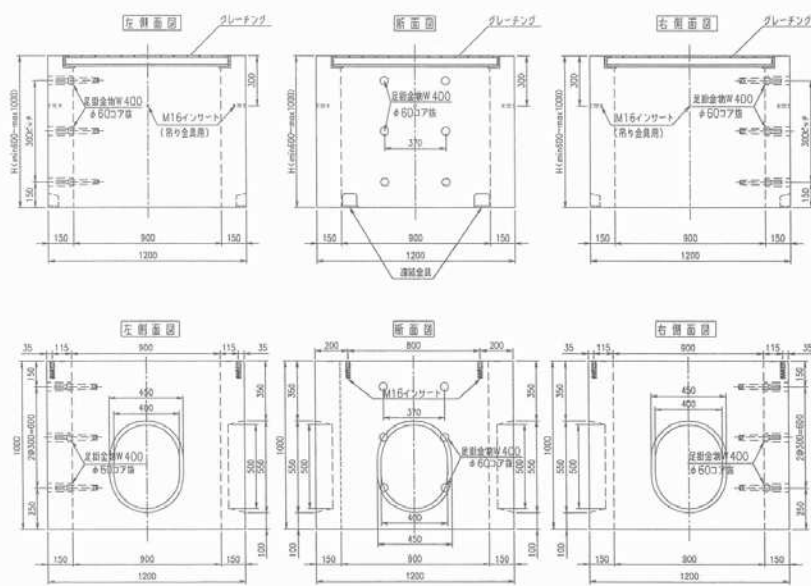


# コンクリート集水柵 (□900 t=150)



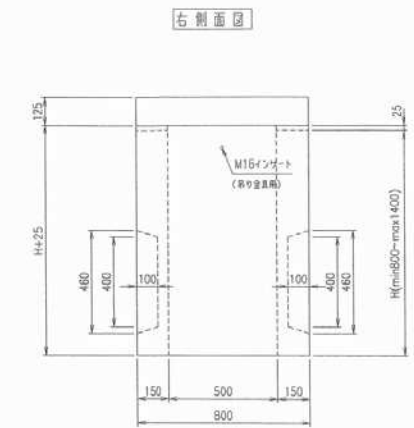
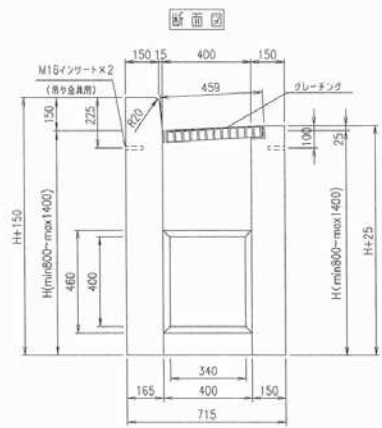
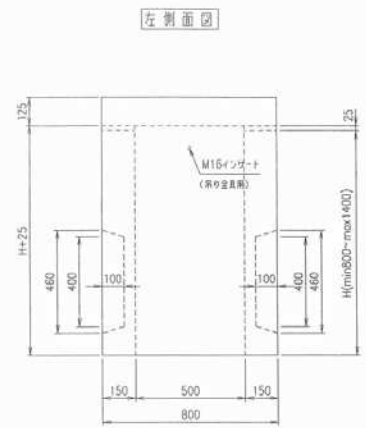
集水柵重量表

高さ(H)	下段重量(kg)	上段重量(kg)	重量(kg)	備考
1600		888	2144	標準ノックアウト 400×500
1700	下段 (H1000)	1036	2292	
1800	1256	1184	2440	
1900		1332	2588	
2000		1480	2736	

・ノックアウト3か所としての重量を記載

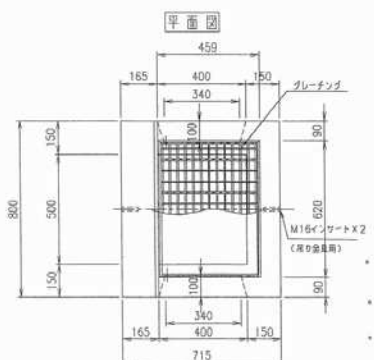
- ・グレーチングの強度、形状については御打合せの上で決定します
- ・標準的なノックアウトは3箇所とし寸法は図中に記載
- ・ノックアウトの形状・位置・箇所数については御打合せの上で決定します

# コンクリート集水柵 (L型街渠柵) (400×500)



集水柵重量表

高さ(H)	重量(kg)	備考
800	731	標準ノックアウト 340×400
900	824	
1000	917	
1100	1010	
1200	1103	
1300	1196	
1400	1289	



- ・グレーチングの強度、形状については御打合せの上で決定します
- ・標準的なノックアウトは2箇所とし寸法は図中に記載
- ・ノックアウトの形状・位置・箇所数については御打合せの上で決定します

・ノックアウト2か所としての重量を記載